



STRMNFT

01. 메타마스크 가입



02. 메타마스크
BSC체인 추가




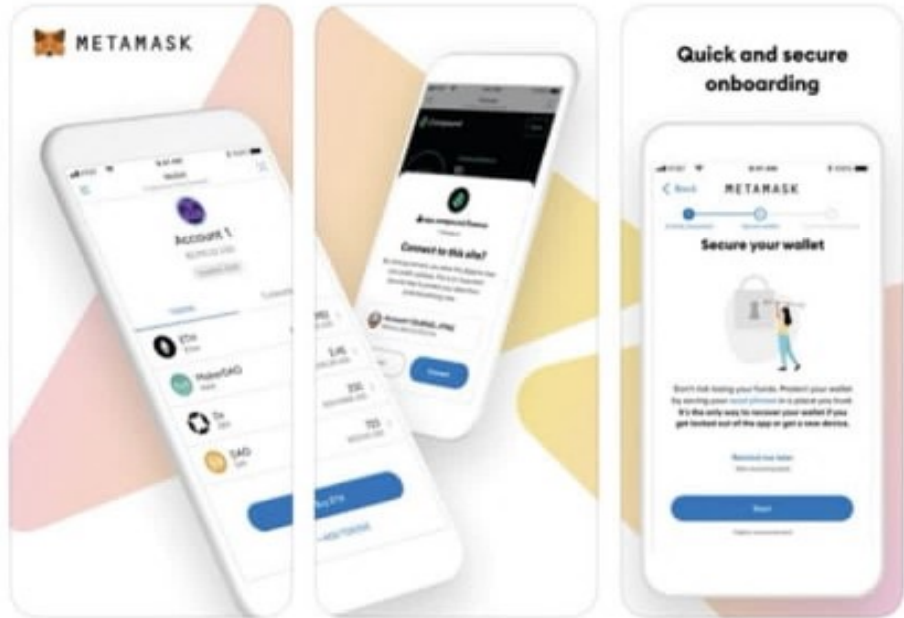
03. STRM 추가




#메타마스크1

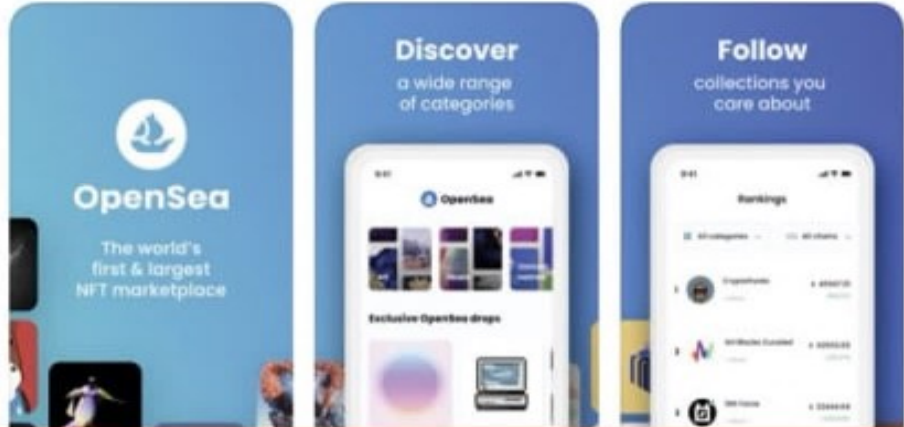
🔍 메타마스크 ✕ 취소

 **MetaMask - Blockchain W...**
유틸리티 ★★★★★ 827 받기



Three smartphone screens displaying the MetaMask app interface. The first screen shows the account overview with 'ACCOUNT 1' and various tokens. The second screen shows a 'Connect to this site?' dialog. The third screen shows the 'Quick and secure onboarding' process with 'Secure your wallet' instructions.

 **OpenSea: NFT marketplace**
그래픽 및 디자인 ★★★★★ 550 받기



Three smartphone screens displaying the OpenSea app interface. The first screen shows the 'OpenSea' logo and 'The world's first & largest NFT marketplace'. The second screen shows 'Discover a wide range of categories' with a grid of NFT items. The third screen shows 'Follow collections you care about' with a 'Rankings' list.

메타마스크 다운 받은 뒤 실행합니다.

#메타마스크2

지갑 설정

기존 지갑 가져오기 또는 새 지갑 생성

계정 시드 구문으로 가져오기

새 지갑 생성

새 지갑 생성을 합니다.

#메타마스크3

[< 뒤로](#) METAMASK

① 암호 생성 ② 보안 지갑 ③ 계정 시드 구문 확인

암호 생성

이 암호는 이 장치에서만 MetaMask 지갑의 잠금을 해제합니다.

새 암호 표시

암호를 입력해 주세요.

암호 강도: 양호

암호 확인

암호를 입력해 주세요. ✔

8자 이상이어야 함

페이스 ID로 로그인할까요?

MetaMask가 이 암호를 복구할 수 없음을 이해합니다.
[자세한 내용을 알아보십시오.](#)

암호 생성

새로운 암호를 생성 하세요.

#메타마스크4

METAMASK



지갑 보호하기

지갑의 계정 시드 구문을 안전하게 보호하십시오.

i 왜 중요할까요?

수동

메모지에 계정 시드 구문을 적어 안전한 장소에 보관하십시오.

Security level: 매우 강력



Risks are:

- 분실
- 어디에 두었는지 잊음
- 다른 사람이 찾아냄

Other options: 꼭 종이일 필요는 없습니다!

팁:

- 은행 금고에 보관
- 금고에 보관
- 여러 비밀 장소에 보관

시작

시작을 눌러주세요.

#메타마스크5

METAMASK



계정 시드 구문 기록

계정 시드 구문입니다. 메모지에 적어 안전한 장소에 보관하십시오. 다음 단계에 이 구문을 (순서대로) 다시 입력하라는 메시지가 표시됩니다.

1. [REDACTED]	7. [REDACTED]
2. [REDACTED]	8. [REDACTED]
3. [REDACTED]	9. [REDACTED]
4. [REDACTED]	10. [REDACTED]
5. [REDACTED]	11. [REDACTED]
6. [REDACTED]	12. [REDACTED]

계속

***계정 시드 구문을 반드시 따로 저장해주세요
계속을 눌러 진행합니다.**

#메타마스크6

METAMASK



축하합니다.

지갑을 보호했습니다. 계정 시드 구문을 안전하게 보관할 책임은 귀하에게 있습니다.

힌트를 남기시겠어요?

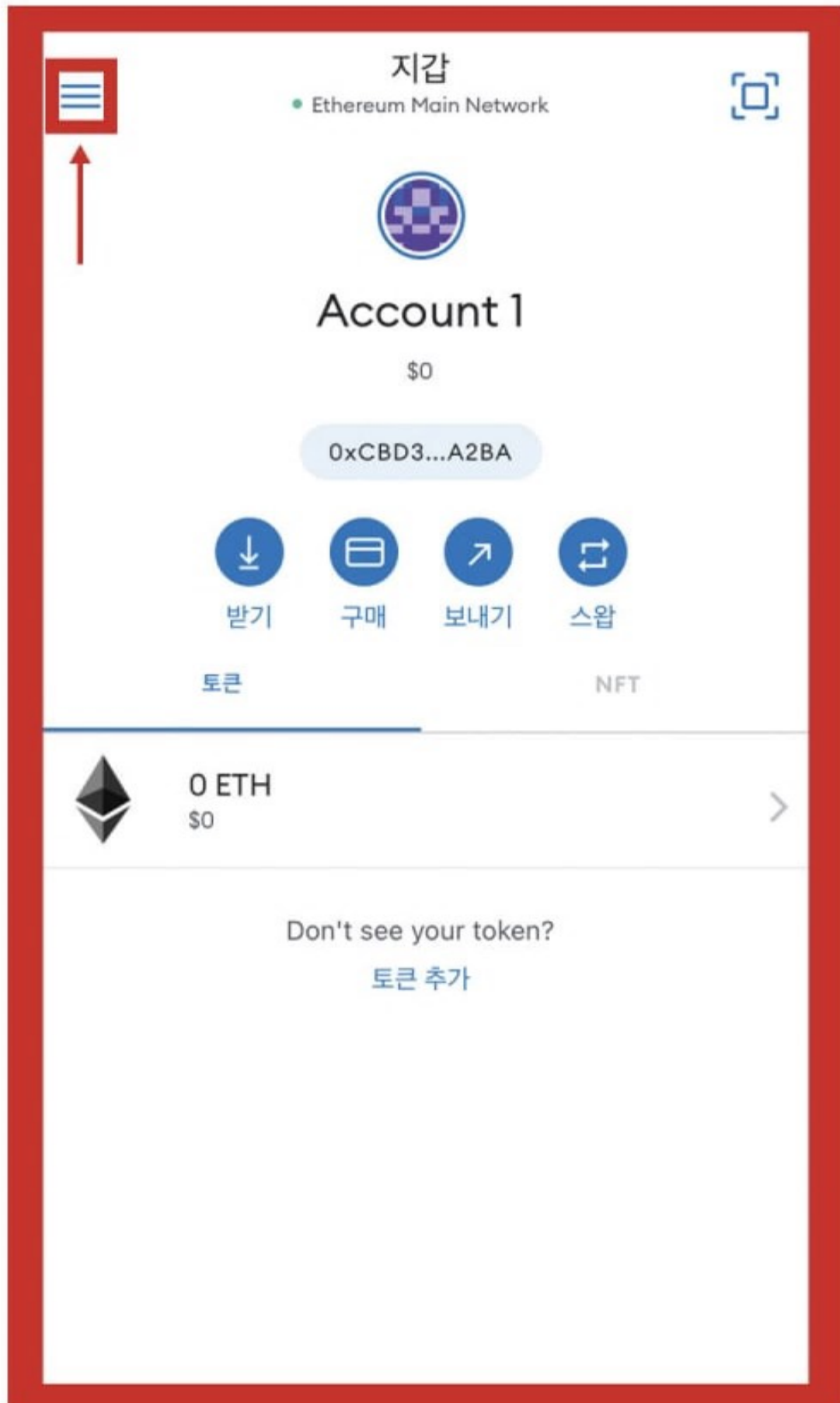
계정 시드 구문을 잊으면, MetaMask가 지갑을 복구할 수 없습니다. 설정 > 보안 및 개인정보 보호에서 계정 시드 구문을 찾을 수 있습니다.

[자세히 알아보기](#)

완료

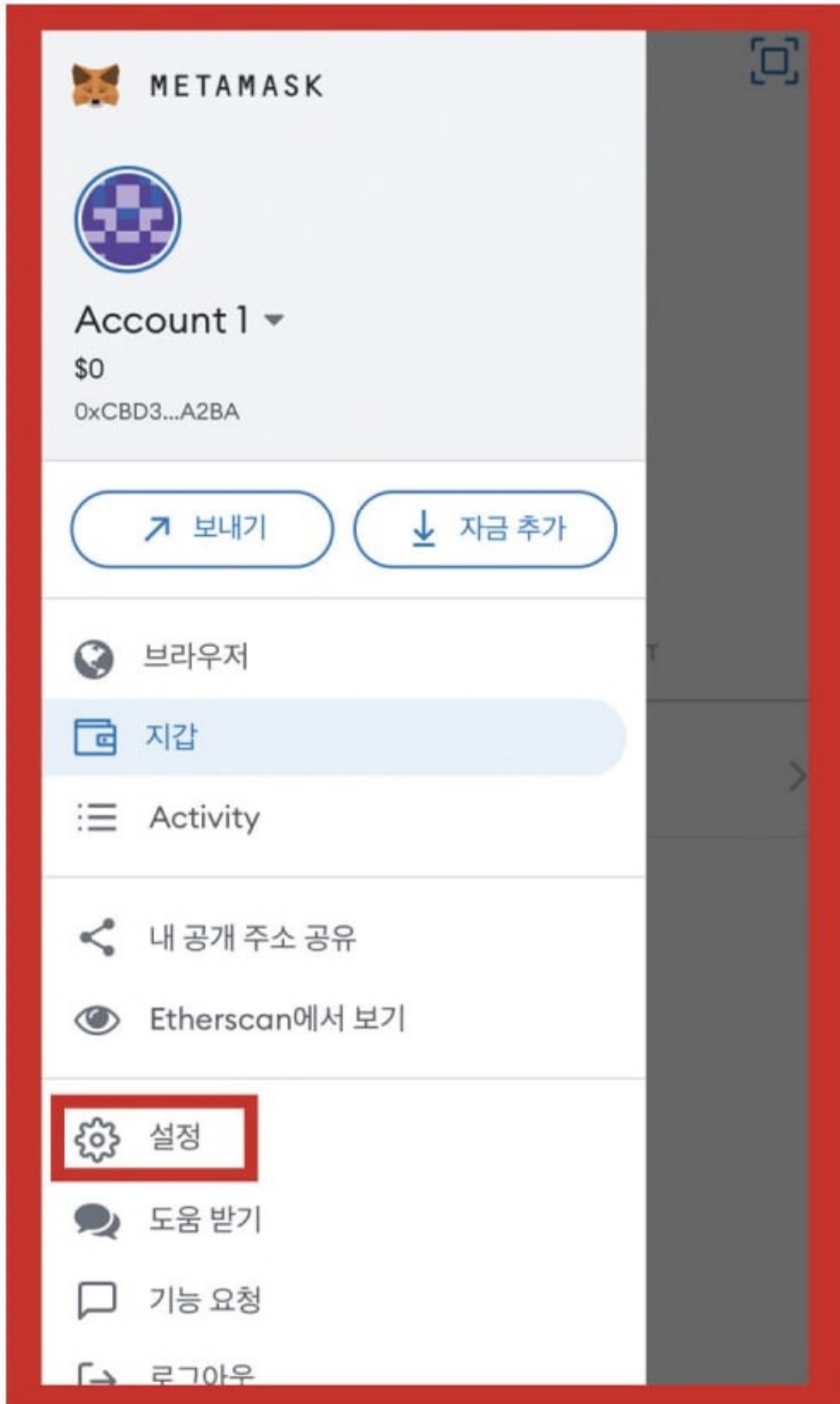
**계정 시드 구문을 순서대로 입력 한 뒤에
완료버튼을 눌러주세요.**

#메타마스크7



**메인화면에서 왼쪽 상단버튼을
눌러주세요.**

#메타마스크8



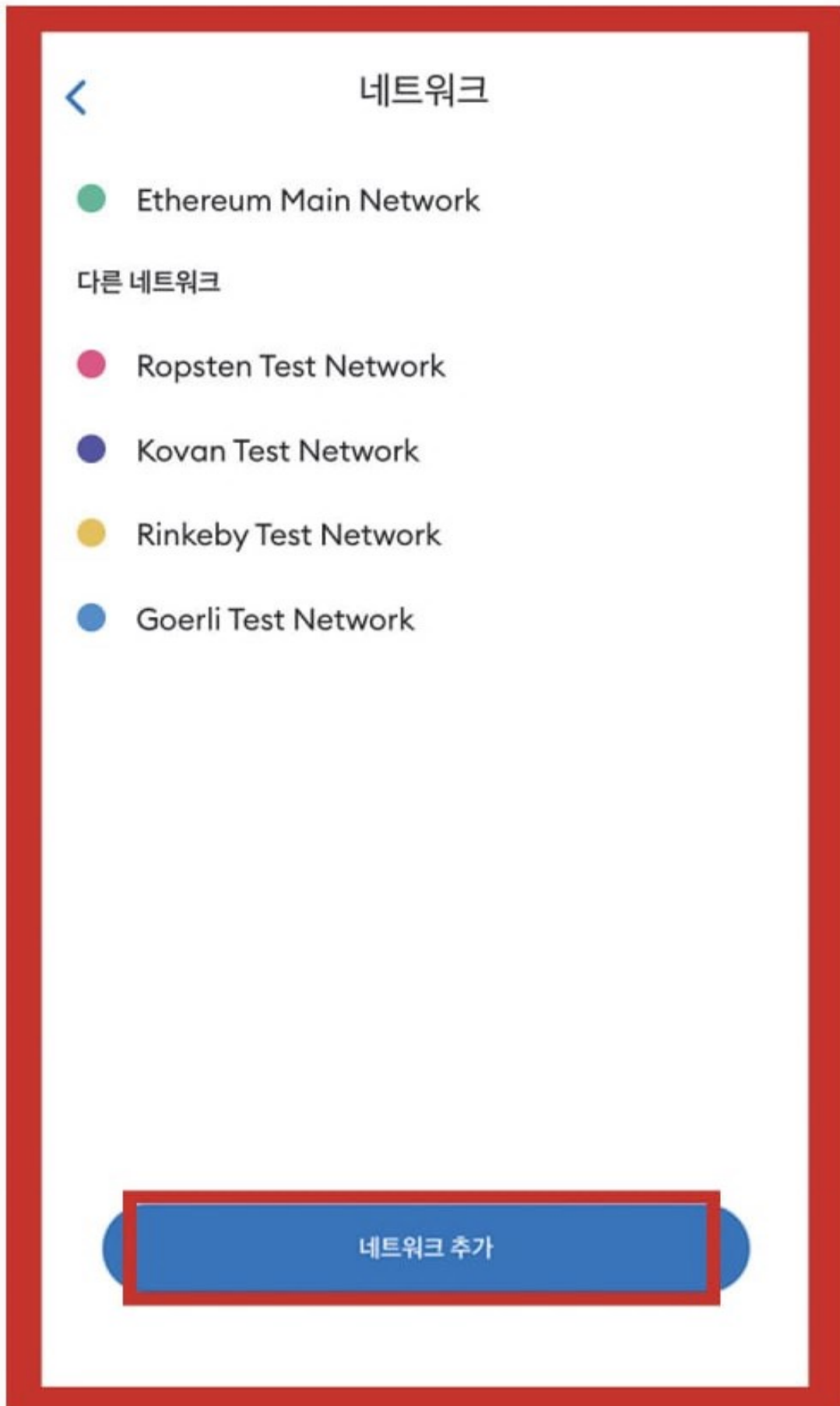
설정버튼을 눌러주세요.

#메타마스크9



네트워크 항목을 눌러주세요.

#메타마스크10



네트워크 추가를 눌러주세요.

#메타마스크11

< 네트워크

새 RPC 네트워크

제공된 네트워크 대신 URL을 통해 맞춤형 RPC 지원 네트워크를 사용합니다.

네트워크 이름

Binance Smart Chain

RPC Url

https://bsc-dataseed.binance.org

체인 ID

56 ID

기호

BNB(택 사항)

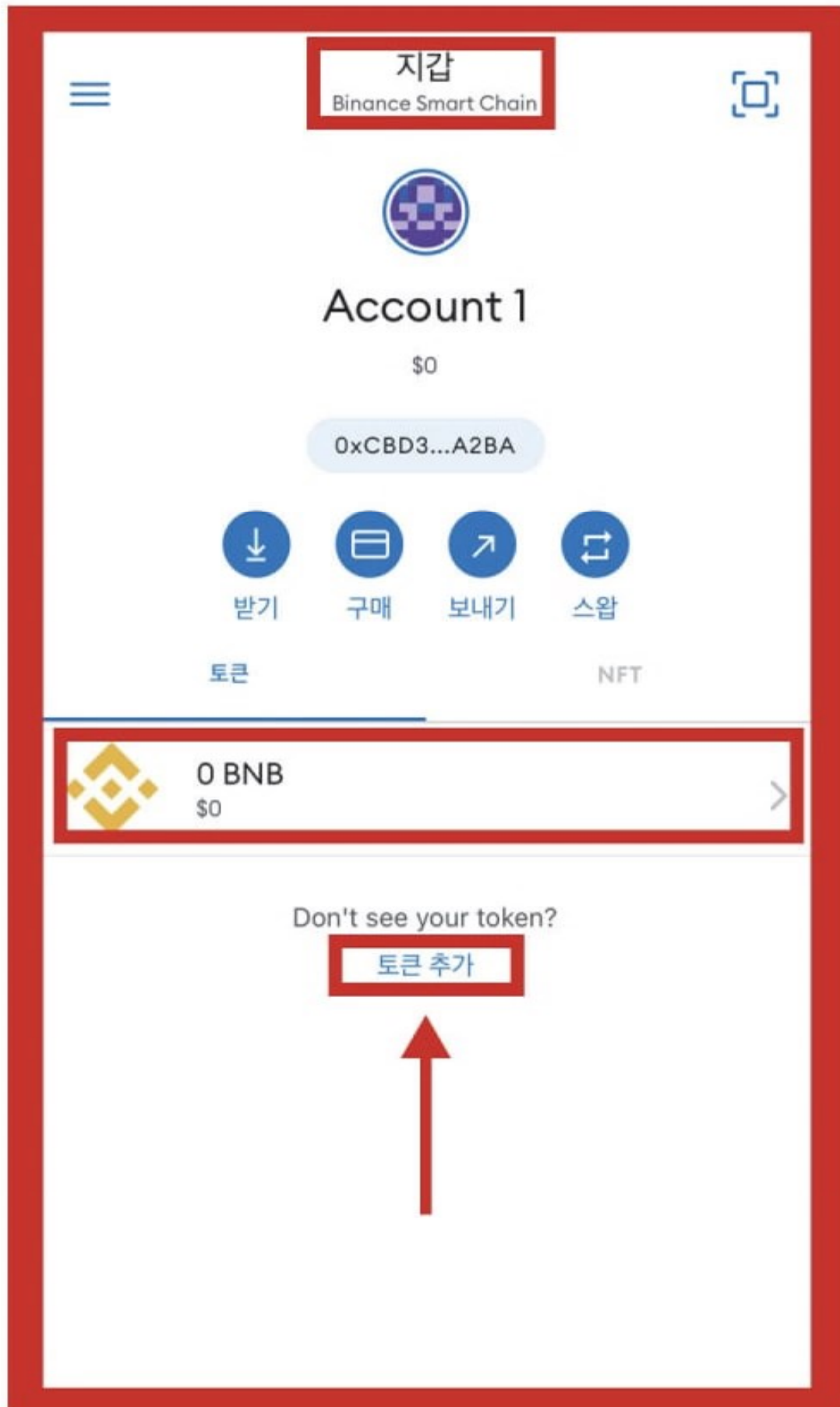
블록 탐색기 URL

https://bscscan.com

추가

차례대로 입력 해 주세요.

#메타마스크12



**입력하면 항목이 생깁니다.
그 다음에 토큰추가를 눌러주세요.**

#메타마스크13

< 자산 추가
Binance Smart Chain

맞춤형 토큰

ⓘ Anyone can create a token, including creating fake versions of existing tokens. Learn more about [scams and security risks](#).

토큰 주소

0xc598275452fa319d75ee5f176fd3b8384925b425

토큰 기호

STRM

정밀 토큰

18

취소 토큰 추가

※스트림코인 컨트랙트 주소※

0xc598275452fa319d75ee5f176fd3b8384925b425

#메타마스크14

< 자산 추가
Binance Smart Chain

맞춤형 토큰

ⓘ Anyone can create a token, including creating fake versions of existing tokens. Learn more about [scams](#) and [security risks](#).

토큰 주소
0xA0D2cA44A6880C4703B48B77EFd0F9D6166fc9...

토큰 기호
GSTRM

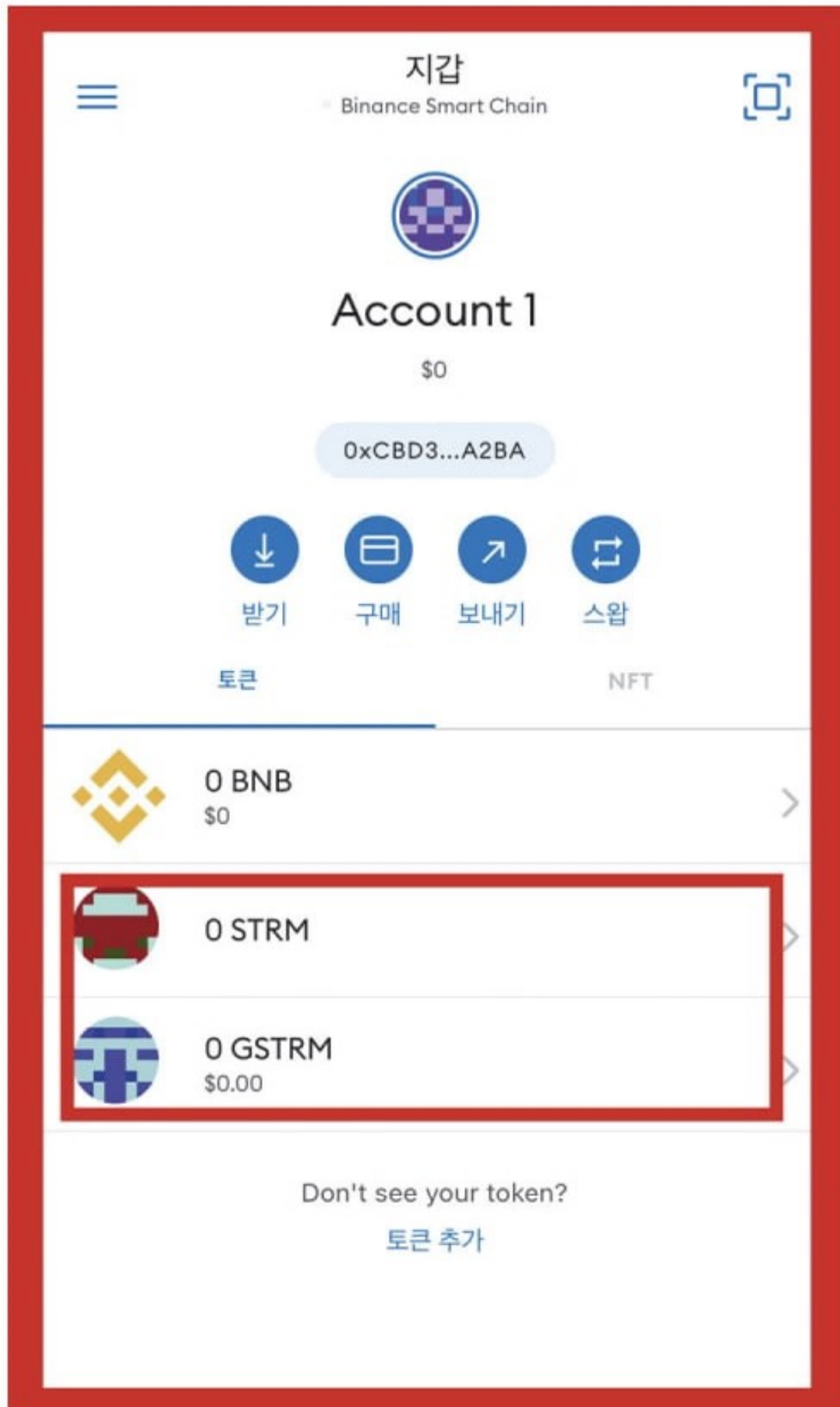
정밀 토큰
18

취소 토큰 추가

※지스트림 컨트랙트 주소※

0xA0D2cA44A6880C4703B48B77EFd0F9D6166fc9ab

#메타마스크15



**항목에 STRM/GSTRM이
나타납니다.**